

中華樂遊通 Let u Tour 韓國上網卡 規格及使用說明

【規格】

韓國上網卡 5天無限流量	
使用網路	SK Telecom
方案	5天無限流量 (開通首日即算第1天)
建議售價/元(含稅)	499 元
卡片種類	數據漫遊卡
卡片尺寸	3in1 · 內附卡針、卡套
APN 設定	iOS
	Android
免設定 (部分手機若無法自動啟用網路，請設定 APN 後重新開機使用)	
卡片開通	免預約 · 隨插即用
熱點分享	可(建議個人使用)
流量	每日無流量限制，不降速，但有通信公平使用原則(FUP · Fair Usage Policy)限制。 *公平使用原則:若因使用大流量網路或熱點分享造成上網流量短期內暴增，電信服務商有權終止服務毋需另行通知。
有效期限	請參照包裝背面 例:108/5/31(此效期為最後使用期限，非開卡效期，如為此日期前回國者，方可購買)
申辦條件	1.不限中華電信用戶 2.攜帶申請人的雙證件(本國人國民身分證/護照及第二證件)至中華電信機場出境櫃台或台北東門服務中心購買。 第二證件如下所列，擇一即可： 本國人:護照、健保卡、駕照、附有照片之學生證。 非本國人:臺灣移民署發行之入境證(入台證)、簽證、觀光證、居留證、國際學生證。若以上證件皆無，則持申請人本國之有照片的官方證件(社會安全卡、身分證、駕照等)。 3.暫不開放未滿 20 歲的申請人，請隨同法定代理人(父母或監護人)親至櫃檯出示雙方的雙證件進行辦理。
購買地點	中華電信四大機場及台北東門服務中心

【使用說明】

- 1.抵達韓國後更換 SIM 卡
- 2.開通設定



IOS

設定>行動服務>行動數據選項>行動數據網路>
將 APN 及名稱設定為 internet(密碼空白)



Android

設定>一般或更多>行動網路>新建存取點名稱(APN)>
將 APN 及名稱設定為 internet(密碼空白)

- 3.重新開機(搜索網路約需 3~5 分鐘)

注意事項:

1. 購買前請先行確認手機品牌或型號是否適用下述網路訊號頻段，若因相容性問題導致卡片無法使用，恕不退費。
FDD-LTE 2100 (Band 1) / 1800 (Band 3) / 850 (Band 5) MHz
2. 本上網卡係以日計算，手機插入 SIM 卡開通當日即算第一天(以台灣時間為準)。
3. 若於非韓國地區提前插卡，導致上網卡自動啟用，影響實際使用天數，恕不負責。
4. 為避免影響上網卡的使用，iPhone 用戶請刪除所有的〔描述檔〕後使用。
〔描述檔〕確認方式: 設定>一般，拉到下方，檢查是否有〔描述檔〕。
5. 雙卡手機請將上網卡插入卡槽 1，卡槽 2 不插卡。
6. 本上網卡可支援熱點分享，但手機中之 APP 預設自動備份會大量消耗高速流量，請慎思使用。若要享有最佳品質，還是建議個人使用。
7. 為避免因違反通信公平使用原則，導致被網路限速，若需要用到大流量網路時，如直播或收看直播、上傳影片、大流量下載行為、觀賞網路影片、玩線上遊戲...等等，建議在 Wi-Fi 環境下進行。另外也建議關掉自動更新功能、自動備份上傳功能、社群軟體自動播放功能、衛星地圖導航模式（可使用一般模式導航）、雲端硬碟傳送資料功能等。
8. 在國外使用若有操作或網路問題，請連接機場或飯店 WiFi 於第一時間聯繫 Line@客服協助處理，如遇問題沒有聯繫者或於回國後才要求退換貨者，因無法判斷是否為卡片瑕疵問題，恕無法換貨或退費。

「中華樂遊通」客服

國內客服專線：0800-080-100(台灣時間 9:00-21:00)

線上客服 Line ID：@chtsim (台灣時間 9:00-21:00)



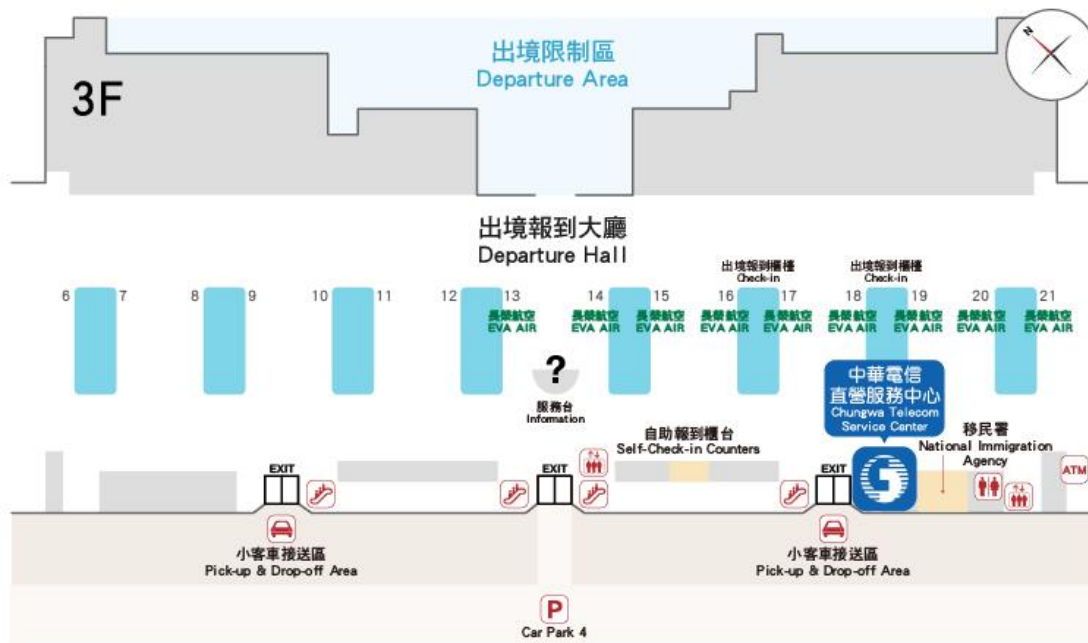
Line 客服

【購買地點】

中華電信桃園機場服務中心 (第二航廈出境)

地址：桃園市大園區航站南路 9 號

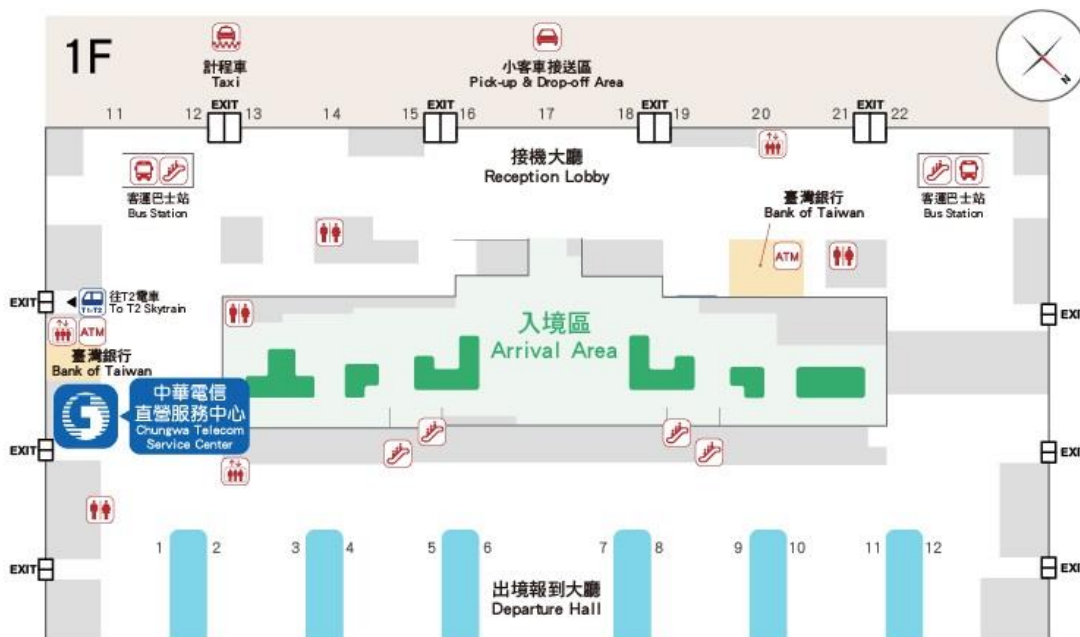
服務時間：週一至週日 7：00~19：00



中華電信桃園機場服務中心 (第一航廈出境)

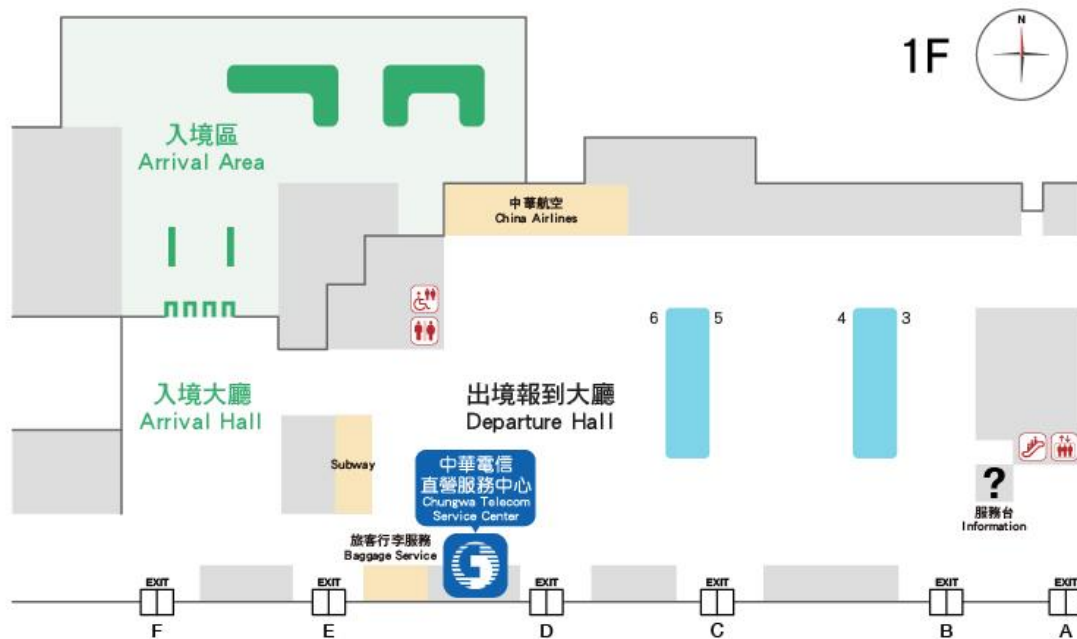
地址：桃園市大園區航站南路 15

服務時間：週一至週日 8：00~22：00



中華電信台北松山機場服務中心

每日 07:00-23:00 (全年無休)



中華電信台中機場服務中心

每日 10:00-22:00 (全年無休)



中華電信高雄小港機場服務中心

每日 08:00-20:00 (全年無休)



中華電信東門服務中心

地址：台北市大安區愛國東路 35-1 號

服務時間：週一至週五：11:00-20:00 週六：13:00-18:00 週日：13:00-18:00

